



ASAMBLEA GENERAL

ASOCIACIÓN DE INDUSTRIAS DE LA CARNE DE VALENCIA

EXPORTACIONES CÁRNICAS MERCADOS DE OPORTUNIDAD NUEVO MARCO LEGAL

6 de julio de 2016

Daniel de Miguel

Director Oficina de Exportación de la Carne de España (OECE)

Principales actividades

Servicio de Información sobre Acceso a Mercados de terceros países

- Acuerdo de Colaboración OECE - MAGRAMA:
 - Asesoramiento en comercio exterior a empresas asociadas
 - Agilización de trámites y seguimiento de expedientes
 - Identificación obstáculos comerciales
 - Plataforma de colaboración constante con la Administración:

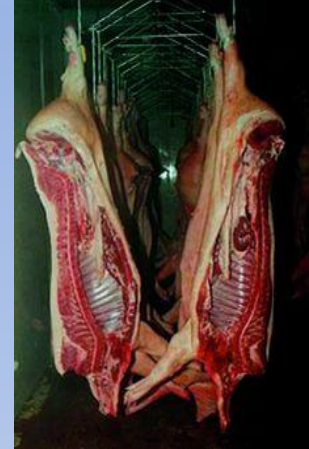
REUNIONES DE TRABAJO -“MESA DE CÁRNICOS”-, PROTOCOLOS TÉCNICOS...



- Difusión de información sobre comercio exterior
- Apoyo logístico en visitas de Inspectores de países terceros



Datos generales del sector cárnico



- **4º sector industrial** del país: 22.177 M€
- **1º sector de la industria alimentaria** española (21%)
- **Tasa de cobertura:** 450% → superávit
- Las exportaciones representan el **30% de la producción cárnica** (aprox.)
 - **2015:** 1,77 mill Tn productos frescos y 171.934 Tn elaborados → 4.844 M€

+16% volumen, +8% valor (2014)

+45% volumen, +55% valor (2010)

- **Principales destinos:**
 - UE: Francia, Portugal, Italia, Alemania, Reino Unido
 - Países terceros: China, Japón, Hong Kong, Corea del Sur, Filipinas, Argelia, EEUU
- **Países potenciales:**
 - México, EE.UU., India, Brasil, Taiwán, Singapur, Tailandia, Angola, Chile, Perú, Australia, Argelia, Ghana, Congo...
 - Asia y Países de la Cuenca Mediterránea (vacuno)

Exportaciones del sector



- **Carne de porcino:**

- **> 80% de las exportaciones del sector**

89%

- 35% a países 3º (+27%)

Enero-Marzo 2016: 41% a países 3º

+204% volumen, +272% valor (2010)

74% €

- Carne: 1,25 M Tn, 2.704 M€ (2015) +17% volumen, +6% valor
- Despojos: 235.823 Tn, 263 M€ (2015) +9,5% volumen, +20% valor
- Autoabastecimiento 150%
- **4º mayor exportador mundial** – tras Alemania, EE.UU. y Dinamarca

UE + países 3º

- **Elaborados:**

11%

- 4º mayor productor UE – tras Alemania, Italia y Francia
- Exporta 171.394 Tn (2015)
- Jamones/paletas curados: 45.409 Tn / 399 M€
 - 2012: 29.263 Tn / 261 M€
- Embutidos curados: 53.506 Tn / 313 M€
 - 2012: 38.490 Tn / 227 M€

26% €



Exportaciones del sector

- **Carne de vacuno:**

UE +
países 3º

- Carne: 163.045 Tn, 569 M€ (2015) +25% volumen, +20% valor
- Despojos: 19.184 Tn, 29 M€ (2015) +17% volumen, +45% valor
- Carne refrigerada, vacuno vivo y carne congelada
- Excesiva concentración envíos UE (88%)
- Años 90: crisis EEB
- 2006-: crisis precios materias primas → caída producción
- 2010-: reactivación comercio bovinos vivos a norte de África
- Oportunidades de desarrollo → Riesgo insignificante EEB



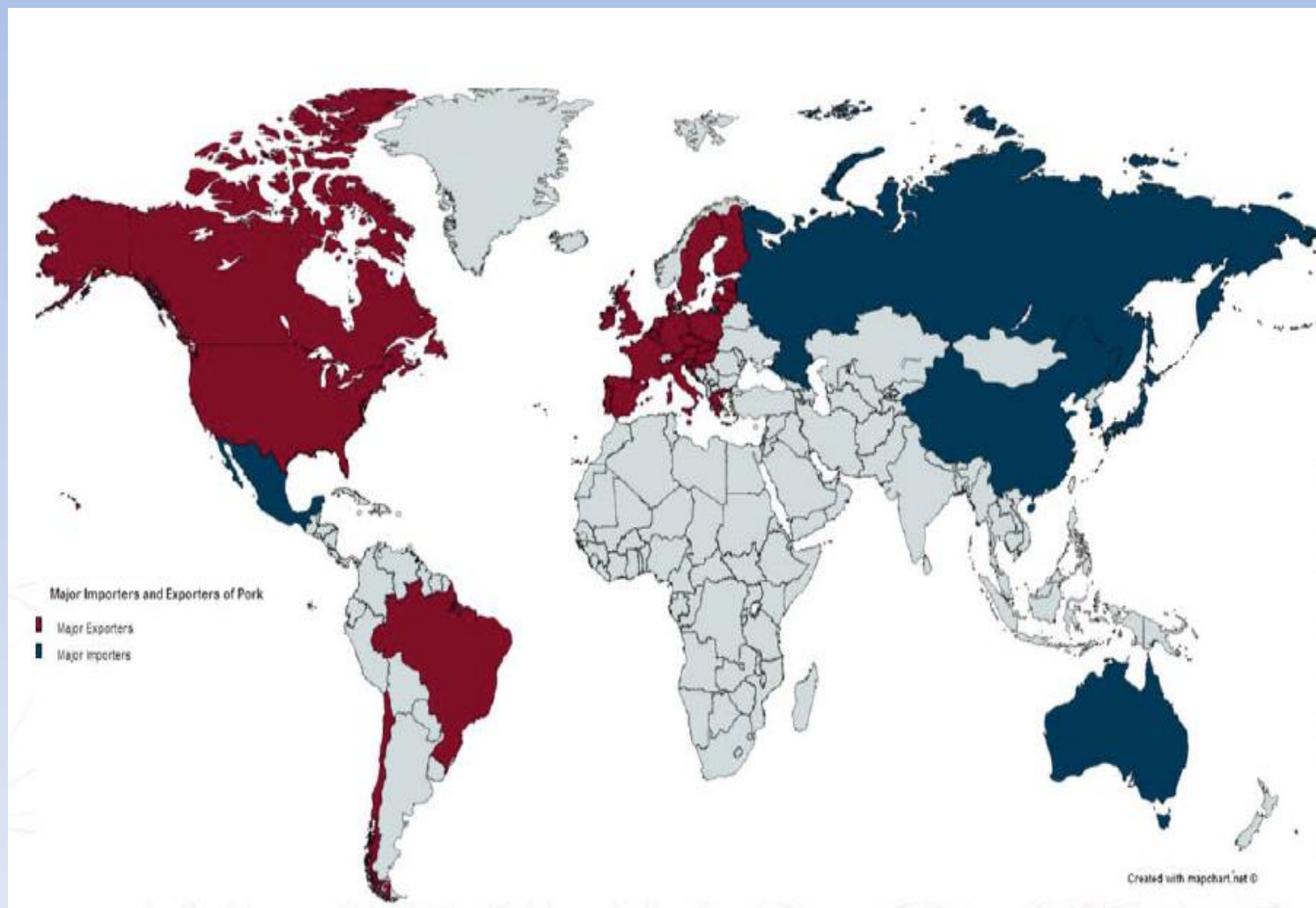
- **Carne de ovino y caprino:**

- Producción en declive en últimos años
- Consumo estacional
- Exportación: 32.000 Tn (2015)
- Exportaciones estacionales



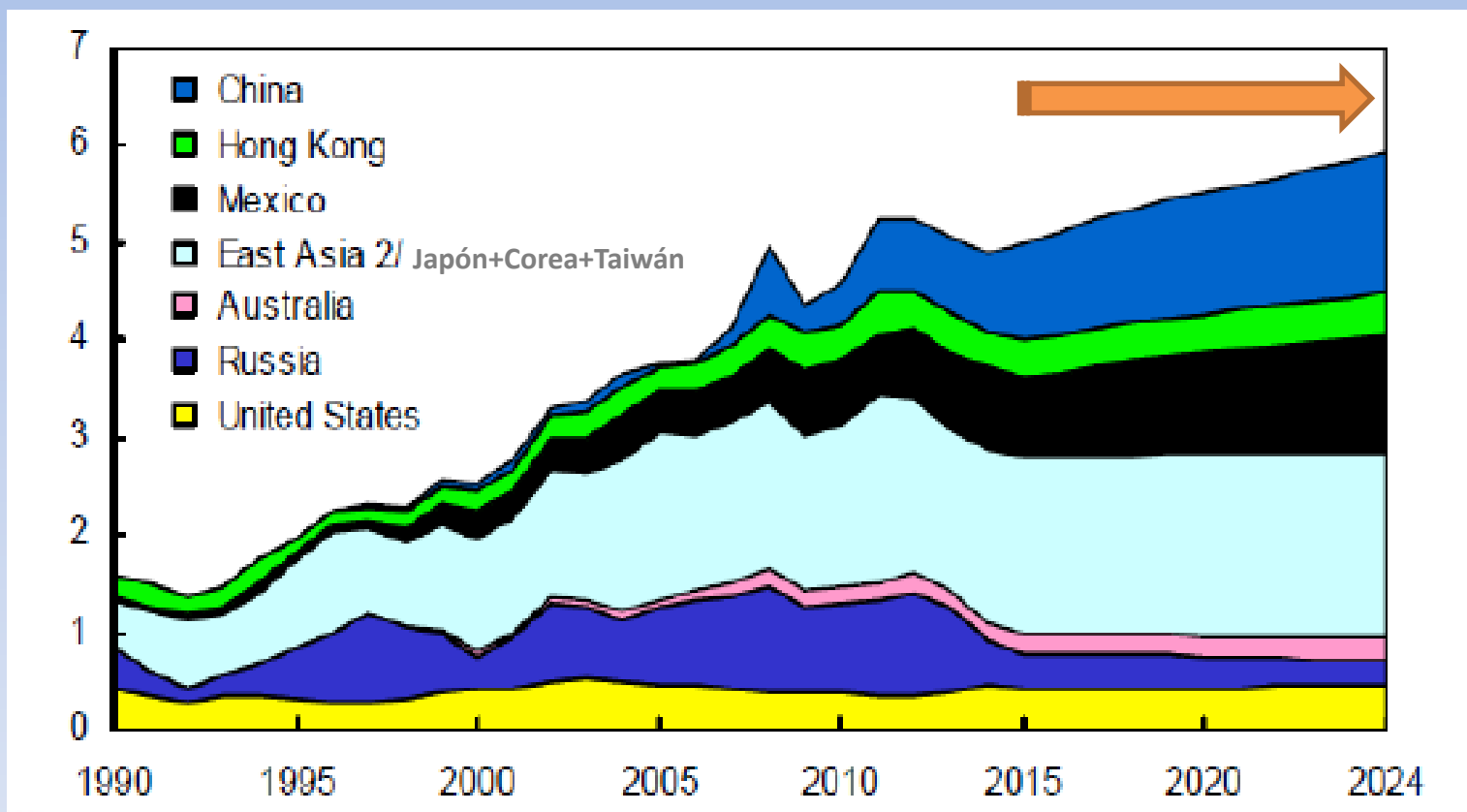
Mercados de oportunidad (porcino)

Principales exportadores e importadores mundiales



Mercados de oportunidad (porcino)

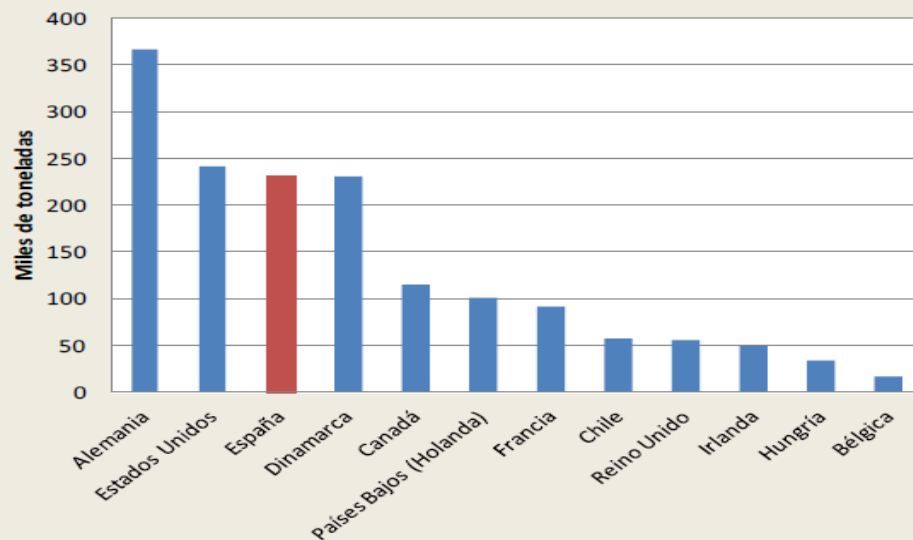
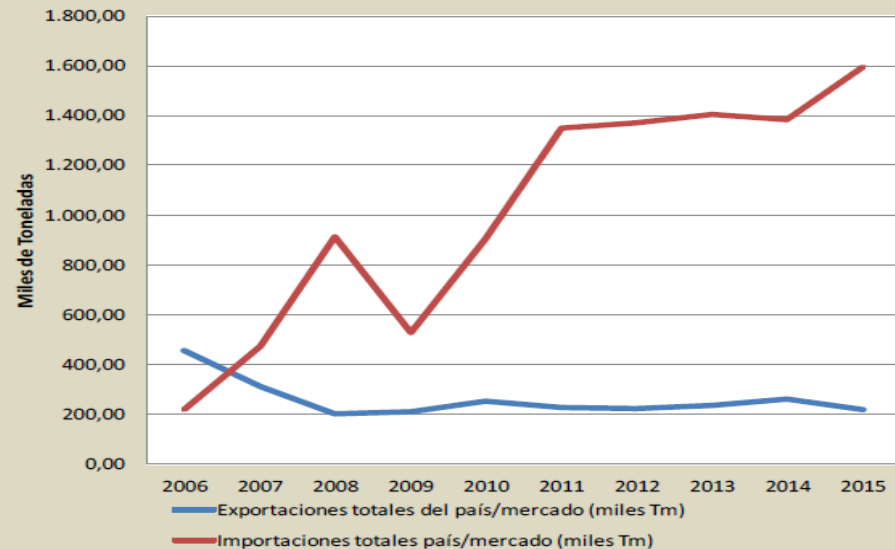
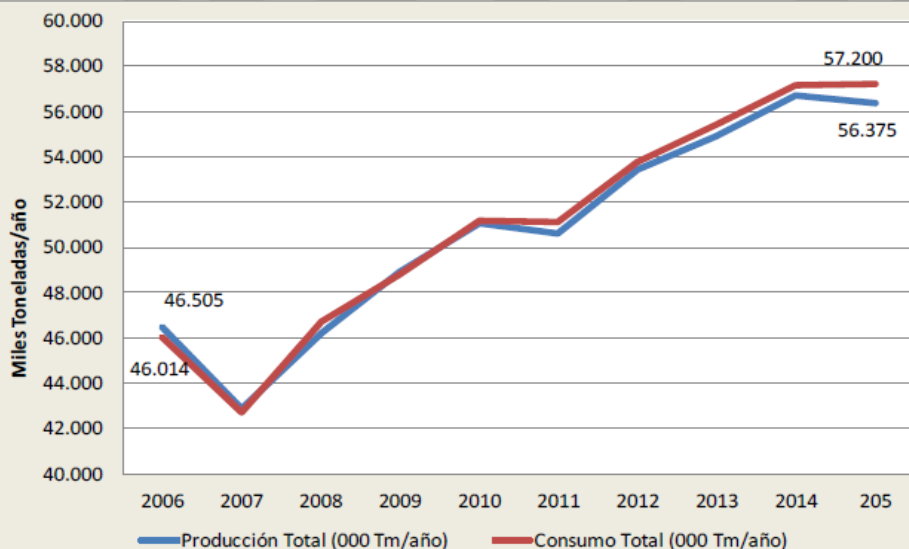
Previsiones hasta 2024



Fuente: USDA



PORCINO



Fuente: USDA y
Global Trade Atlas

R.P. China



- Carne, despojos y jamón curado con hueso
- Manos y patas (algunas empresas)
- N^o reducido empresas autorizadas



Necesidades/Oportunidades:

- ✓ Diversificar oferta: productos de mayor valor añadido
- ✓ Incrementar n^o empresas autorizadas (hay mercado)
- ✓ Alcances de productos
- ✓ Mayor consumidor mundial de carne de porcino, clase media emergente, crecimiento zonas urbanas



Mercados de oportunidad (porcino)

Hong Kong

Japón

Taiwán

Corea del Sur

Sudeste asiático: Filipinas, Vietnam,
Malasia, Singapur

Rusia ¿?

EEUU

México

Panamá


Australia

Colombia

Chile

India

Nueva
Zelanda





Mercados de oportunidad (vacuno)



Argelia

Marruecos

Hong Kong

Costa de Marfil

ASIA: Japón, China, Corea del Sur, Vietnam,
Malasia, Singapur, Indonesia, Filipinas

GOLFO: Emiratos Árabes, Arabia Saudí, Omán

Turquía

Israel

Ghana

Gabón

Rusia ¿?

Aspectos claves



Acuerdos bilaterales + Libre Comercio UE



SPS

Aportar garantías al país tercero

Ajustarse a necesidades

RD 993/14 sobre Certificación veterinaria para la exportación

Información actualizada

Coordinación y Colaboración Administraciones

Certificaciones de Calidad

Financiación empresarial

Promoción exterior



- ✓ Embargo ruso → reorientación mercados
- ✓ Tasas de cambio de moneda
- ✓ Precio materias primas
- ✓ Crisis económica y financiera


Nuevo Marco Legal



REAL DECRETO 993/2014:

PROCEDIMIENTO Y REQUISITOS DE LA CERTIFICACIÓN

VETERINARIA OFICIAL PARA LA EXPORTACIÓN



RD 993/14: Certificación Veterinaria para la Exportación



- **Razones:**

- No base legal
- Deficiencias en visitas de Inspectores de países terceros
- Requisitos sanitarios \neq UE, trazabilidad estricta...
- Divisiones competenciales entre Administraciones: problemas → pérdida de competitividad



- **Objetivos:**

- Orden y garantías a los mercados exteriores
- Mejorar coordinación entre Administraciones:
“Comité de Certificación Veterinaria para la exportación”
- Sistema ágil y práctico a menor coste posible



RD 993/14: Certificación Veterinaria para la Exportación

Trazabilidad + Sanidad animal

- Sistema de Autocontrol Específico (SAE) – EPf
 - ✓ Responsable del SAE
 - ✓ Identificación de requisitos no UE
 - ✓ Comprobación de cumplimiento de requisitos sanidad animal
 - ✓ Homologación/verificación de proveedores
 - ✓ Trazabilidad
 - ✓ Identificación/segregación de mercancía a exportar
 - ✓ Formación de partidas
- Certificación OIC → ISO 17065
- 3 Niveles/alcances de autorización – por grupo de países

Higiene y Salud Pública

- SVO Salud Pública CC.AA. - Atestación

Gracias por su atención

Daniel de Miguel

**Oficina de Exportación de
la Carne de España (OECE)**

oece@oece.es